

Đề thi:

ỨNG DỤNG CÔNG NGHỆ THÔNG TIN CƠ BẢN

Thời gian: 120 phút

Ngày thi: 12/11/2017

**** Các kết quả lưu vào đĩa làm việc để chấm điểm ****

**** Lưu ý: Bài thi gồm: Windows, WinWord, PowerPoint và Excel**

A. Windows (2 điểm)

1. Trong thư mục gốc, tạo 2 thư mục CHUNGCHI_A và CHUNGCHI_B. Trong thư mục CHUNGCHI_A, tạo 2 thư mục WINWORD và EXCEL. Trong thư mục CHUNGCHI_B, tạo 2 thư mục ACCESS_1 và ACCESS_2.
2. Tìm và sao chép 2 tập tin phần tên kiểu INI, kích thước $\leq 20\text{KB}$ vào thư mục ACCESS_1.
3. Sao chép các tập tin trong thư mục ACCESS_1 vào thư mục ACCESS_2, sau đó đổi phần mở rộng của 1 tập tin bất kỳ trong thư mục ACCESS_2 thành OLD.
4. Nén thư mục CHUNGCHI_B thành tập tin CHUNGCHI_B.ZIP và lưu vào thư mục WINWORD.
5. Đặt thuộc tính chỉ đọc cho các tập tin trong thư mục ACCESS_2.

B. Word (3 điểm)

Từ nội dung cho sẵn, hãy trình bày văn bản có dạng như sau và lưu vào thư mục đang làm việc với tên BaiThiWord.docx

Điện thoại

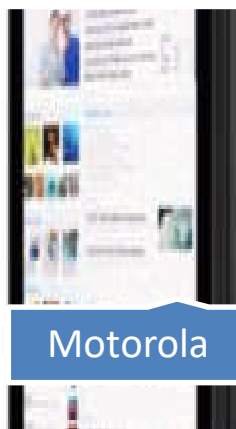
Motorola Android xuất hiện

Khai thác sức mạnh của nền tảng Android 2.0 mới nhất, Motorola Droid là một đối thủ khó chịu của "người anh em họ" HTC Hero và là "sát thủ" của các dòng smartphone cao cấp hiện nay.

Motorola chưa dừng lại với Clip (sử dụng Android 1.5, Cupcake) mà tiếp tục "bành trướng thế lực" trên thị trường smartphone sử dụng hệ điều hành Google Android với dòng Motorola Droid. Những cụm từ để mô tả về Droid từ giới công nghệ như "đa tác vụ", "mạnh mẽ", "thông minh"... đủ để thấy rằng đây sẽ là dòng smartphone làm bùng nổ thị trường vào quý 4-2009, đe dọa Apple iPhone, lấn át BlackBerry và cả HTC Hero.

Motorola Droid sở hữu phiên bản Google Android 2.0 (Eclair) mới nhất năng xử lý được cải tiến, đặc biệt là các chức năng quản lý email, đồng bộ Microsoft Exchange đã giúp vượt lên ngang tầm 6.5 ra mắt không lâu trước Những điểm mạnh của Droid trang bị bàn phím QWERTY thân máy, các phím bấm sẵn chỉnh âm thanh, tìm kiếm, giao diện chủ, khóa... phối phím ảo; sử dụng bộ xử lý TI 550MHz tương tự iPhone và dùng BXL Qualcomm 528MHz ARM11 được dùng trong các dòng smartphone Android hiện nay.

Ngoài ra, Droid mỏng manh hơn cả iPhone với độ dày chỉ có 0,5-inch (1,26 cm), cân nặng 170 g, Droid được xem là dòng smartphone dùng Android có trang bị bàn phím QWERTY mỏng nhất hiện nay.



bản Google với nhiều chức năng đặc biệt là các chức năng hóa với dữ liệu Android 2.0 Windows Mobile đó.

khá nhiều như trượt ngang có như điều mở trình đơn, hợp cùng bàn OMAP3430

Palm Pre thay vì

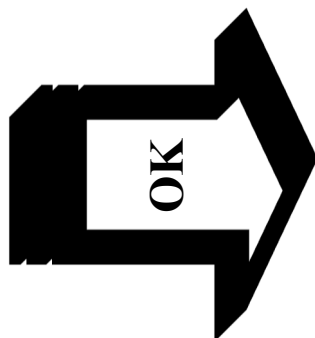
Nhờ dùng Android 2.0 nên Motorola Droid có thể hoạt động tốt với các widget cùng giao diện MotoBlur, xử lý đa tác vụ kết hợp cùng màn hình cảm ứng Backlit TFT WVGA lớn với kích cỡ 3,7-inch (16:9, 480 x 854 pixel, 267 PPI) giúp thuận tiện thao tác điều khiển hay xem nội dung đa truyền thông. Motorola cho biết sẽ cập nhật thêm Flash 10 và HTML 5 vào năm 2010 để Droid trở thành "cỗ máy" thân thiện với các nội



dung đa truyền thông trên các website.

CHƯƠNG TRÌNH KHUYẾN MÃI KHI MUA MOTOROLA ANDROID

DU LỊCH CHÂU Á		THỜI GIAN	NGÀY KHỞI HÀNH
Thailand - Singapore	ASIA	5 ngày	19/03/2009
HongKong		5 ngày	28/03/2009
Malaysia – Singapore		8 ngày	28/04/2009
China - HongKong		5 ngày	15/03/2009



LIÊN HỆ:

- ☎ Trụ sở chínhTel : 08-3 8225 703
- ☎ Văn phòng Tp.HCM Tel : 08 – 3 8756 621
- ☎ Chi nhánh Nha Trang Tel : 058-542 361
- ☎ Chi nhánh Hà Nội Tel :04-8 255 777

C. PowerPoint (1 điểm)

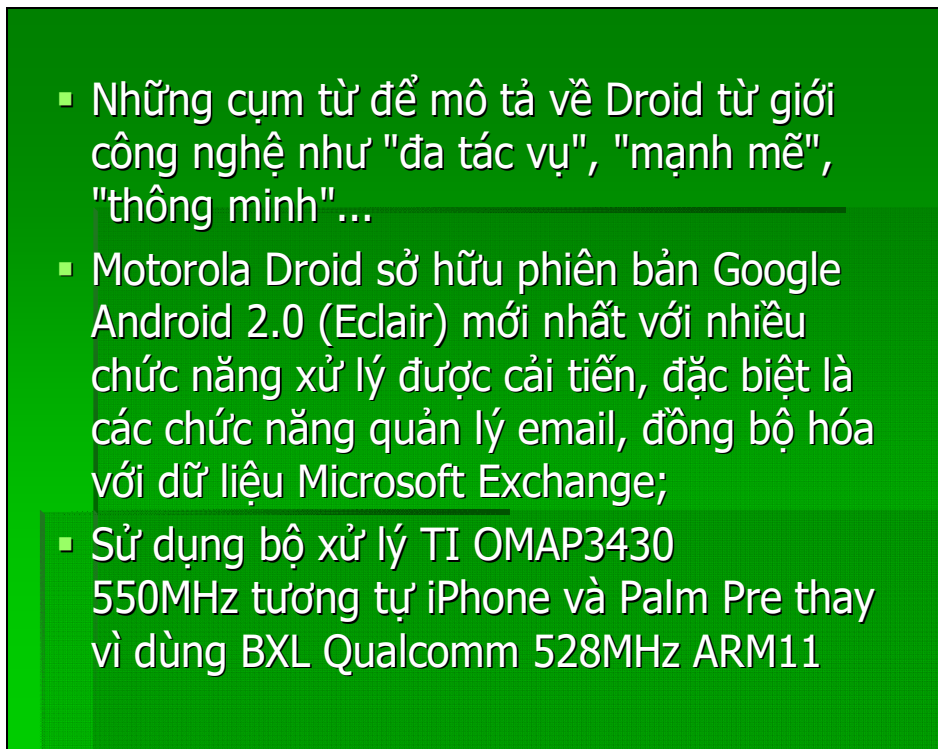
Thiết kế tập tin BAITHIPP.PPTX trong thư mục đang làm việc gồm 2 Slide với yêu cầu:

- Slide 2 tự động xuất hiện sau Slide 1: 3 giây
- Tạo hiệu ứng chuyển động tùy chọn cho các đối tượng trên từng Slide.
- Hiệu ứng ở mỗi Slide phải khác nhau.

Slide 1



Slide 2



D. Excel (4 điểm)

Trình bày bảng tính, lập công thức tính cho các ô có dấu ? và lưu bảng tính với tên BaiThiExcel.xlsx vào thư mục đang làm việc.

KINH DOANH VẬT TƯ ĐIỆN THÁNG 12/2015

Ngày bán	Mã vật tư	Nhãn hiệu	Số lượng	Tên vật tư	Qui cách	Đơn giá	Thành tiền	Khuyến mãi
17	HQ	DQ	25	?	?	?	?	?
15	TK	RD	20					
9	CL	DQ	10					
2	TT	RD	20					
1	TT	DQ	30					
17	HQ	TO	50					
5	HQ	RD	45					
7	TT	TO	30					
9	CL	RD	25					

BẢNG 1:			Đơn giá (theo Nhãn hiệu)		
Mã VT	Tên vật tư	Qui cách	DQ	RD	TO
HQ	Bóng đèn Huỳnh quang	25 c	250000	220000	260000
TK	Bóng đèn tiết kiệm	10 c	115000	130000	150000
CL	Chấn lưu 40w	10 c	150000	140000	170000
TT	Đèn ốp trần	1 c	210000	230000	240000

BẢNG THỐNG KÊ:

Nhãn hiệu	Điện Quang	Rạng Đông
Tổng Thành tiền	?	?

Mô tả:

- Cột **Nhãn hiệu** cho biết DQ: Điện quang; RD: Rạng Đông; TO: Toshiba.

Yêu cầu:

- Tên vật tư: dựa vào Mã vật tư tra trong Bảng 1.
- Qui cách: dựa vào Mã vật tư tra trong Bảng 1.
- Đơn giá: dựa vào Mã vật tư tra trong Bảng 1, kết hợp với Nhãn hiệu để có giá trị tương ứng.
- Thành tiền = Số lượng * Đơn giá. Nếu bán trong 10 ngày đầu tiên của tháng và Số lượng ≥ 20 thì được giảm 2% (Số lượng * Đơn giá).
- Khuyến mãi: nếu là Bóng đèn Huỳnh quang, nhãn hiệu Điện Quang hoặc Rạng Đông thì "Tặng hộp Starter", ngược lại để trống.
- Sắp xếp bảng tính tăng dần theo Mã vật tư, nếu trùng thì sắp xếp giảm dần theo Số lượng
- Lập BẢNG THỐNG KÊ TỔNG THÀNH TIỀN theo mẫu trên.

Kết quả thi sẽ được công bố vào ngày **24/11/2017**. Thời hạn nhận đơn phúc khảo từ ngày **24/11/2017** đến hết ngày **26/11/2017**. Xem điểm thi tại địa chỉ: <http://www.csc.edu.vn>